2026-09-24

LD420说明书
国内版屏显

尺寸：80*180mm，
材质：157g铜板纸

180mm

Ultimate natural style
ULTIPURE
【アルティピュール】

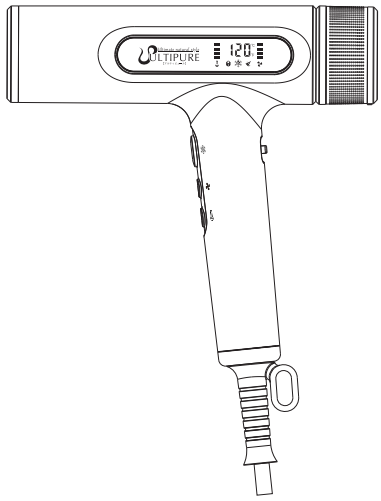

使用说明书

Operation instructions

吹风机系列 LD420

・衷心感谢您购买本产品。
・为了您能够安全使用本产品，请你在之前务必阅读本说明书。
・阅读后，请将此说明书保管于您使用时便于查找的地方。

⚠ 注意！

本产品使用功率为2000W，本产品使用插座电流不小于10A。

80mm

目 录

警告 ---------- 2
产品图解及附件 ---------- 3
显示部分 ---------- 4
按键功能 ---------- 4
基本使用说明 ---------- 5
产品保养方法 ---------- 6
特别注意事项 ---------- 8

产品规格

额定电压	220-240V~
额定频率	50-60Hz
额定功率	2000W
额定温度	25℃-120℃
主体重量	不含电源线约365克
产品尺寸	190x240x51mm
噪音值	≤83dB

本产品根据国标
GB 4343.1-2024 GB/T 4706.15-2024
GB17625.1-2022 GB/T 4706.1-2024

⚠ 警告

- 器具不打算由存在肢体、感官或精神能力缺陷或缺少使用经验和知识的人（包括儿童） 使用，除非有负责他们安全的人对他们进行与器具使用有关的监督或指导。
- 应照看好儿童，确保他们不玩耍本器具。
- 为了增加保护，建议在浴室供电的电气回路中安装一个额定剩余工作电流不超过30mA的剩余电流装置（RCD）。向RCD安装商咨询。
- 干发器在浴室内使用时，使用后拔下插头，因为即使干发器开关断开后，接近水仍存在危险。
- 此符号表示“禁止在洗澡或淋浴时使用”
  警告：不要在浴缸、淋浴、洗脸盆或其他盛水的器皿附近使用本器具。



- 如果电源线损坏,为避免危险,必须由制造商、其服务机构或类似部门的专业人员更换。
- 本干发器应安装固定在洗澡或淋浴的人触及不到的地方。
- 器具的安装固定应保证在手持部分被完全拉出时，洗澡或淋浴的人仍无法触及。
- 产品在接入电源期间。使用者不能离开。
- 如若在使用中有任何不妥，请马上拔去插头。
- 请不要使用非本产品提供的任何配件。
- 为避免损坏电源线，收藏时切勿将电源线缠绕在电器上并保其不被拉扯、扭曲或屈折。

产品图解及附件

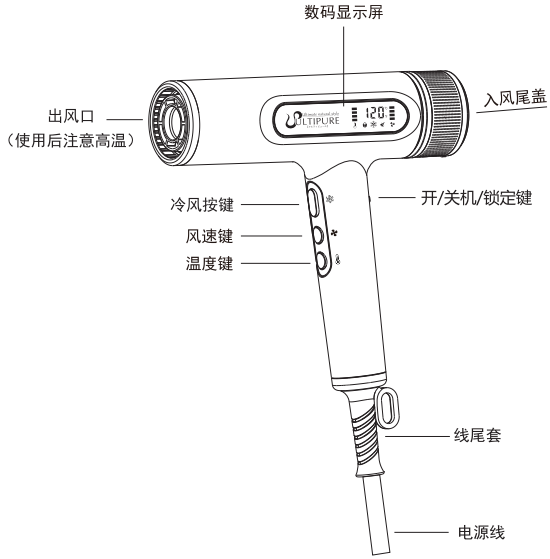

功能介绍

- 聚风出风口

4.0CM出风口兼容大部分风嘴，集中风力，快速干发。

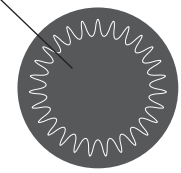

显示部分

● 数码显示屏

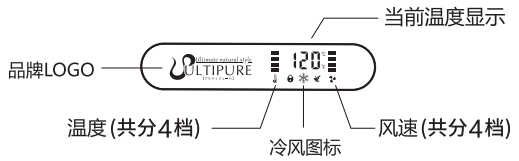

电吹风接通电源开机时，记忆上次关机的温度和风速。

※ LED灯显示温度和出风口实际温度，因使用环境不同可能会有偏差发生。

开启冷风模式后，数码显示最低温度25°C，风速对应显示档位，可按风速键调节风速大小。

按键功能

● 热风 ❄ 冷风切换开关

热风状态下，按动热·冷风切换开关，出冷风。

冷风状态下，按动热·冷风切换开关，出热风。

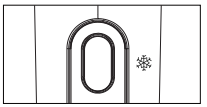

● 4档风量调节开关

按 ✤ 键逐渐减小风量，
反之再按 ✤ 键逐渐增大风量。

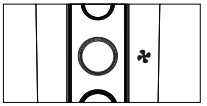

● 4档温度调节开关

※ 根据发质情况选用
按 🌡 键逐渐降低温度，
反之再按 🌡 键逐渐升高温度。

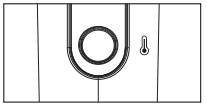

● 关闭

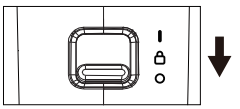

※ 使用后推下电源开关
推扭O档，马达持续
0.5秒清除吹风机内部温度，使产品更安全，拔掉电源

安全操作须知	使用后，请立即关掉开关，拔掉电源，以免发生火灾事故。

基本使用说明

● 通电

将电源插头插入电源插座



● 启动 I

向上推动电源开关推扭至 I 档位置开始工作，初次显示默认温度风速为低档；产品带记忆功能。

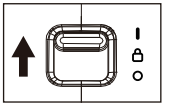

● 风速设置

当按下风速 ✤ 符号按键时，可进行4档风速切换，同时显示屏会对应显示当前风速。

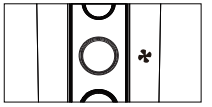



按 ✤ 键逐渐减小风量，反之再按 ✤ 键逐渐增大风量。

风速设定的大致标准

1档 – 头皮护理，微暖风
2档 – 预防损伤，造型吹干
3档 – 正常吹干，速干头发
4档 – 快速吹干，正常风速

● 温度设置

当按下温度 🌡 符号按键时，可进行4档温度切换，同时显示屏会对应显示当前温度。

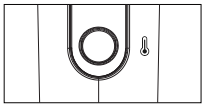



按 🌡 键逐渐降低温度，反之再按 🌡 键逐渐升高温度。

温度设定的大致标准

40°C – 细软发和受损小的毛发
80°C – 受损发、天然卷
100°C – 普通毛发
120°C – 硬发质、粗发和严重的天然卷

※细毛发或有损伤毛发，建议温度控制在60°C以下。
其他发质建议参考上图“温度设定标准”

● 锁定 🔒

推动开关至🔒位置，可锁定当前温度风速，推至❙位置可恢复。

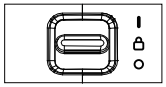

● 关闭 ○

使用后按下电源开关屏幕无显示后（马达持续转0.5秒，清除吹风机内部温度，使产品更安全），拔掉电源。

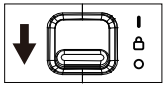

等离子技术

等离子是通过内置的等离子发生器产生高浓度的正负离子。这些离子不仅能够中和头发中的静电，减少毛糙和静电带来的困扰，使头发更加顺滑和柔软，而且还具备消灭细菌、螨虫，守护头皮健康的效果。风力可以加快水分蒸发，强风力则能更深入地渗透到头发中，使头发更快地干燥，缩短吹发时间。此外，等离子吹风机还具有净化头皮环境的效果，适合对头皮护理有高要求的人群。

产品保养方法

务必先将插头从插座上拔出，待产品温度降下后，再做保养工作。

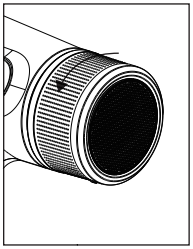

进风口 ※ 进风口盖逆时针旋转，即可卸下。

● 将附着在进风口盖上的污渍灰尘，可以用牙刷或除尘器进行清除。

清洁 插上电源，待机状态下按 ❄ + 🌡 组合键 5 秒，电机自动反转 10秒进行 清洁。

机身及风嘴 ※建议用户使用1-2个月后做清洁处理！

● 扁嘴和机身表面的污渍请用调稀的中性洗剂进行清理，之后用布擦干。请勿使用汽油、挥发油和天那水等液体清理，以免使表面受损。

● 禁止使用水清理产品本体，以免引发故障。

有害物质声明

依据《电子电气产品有害物质限制使用标识要求》：GB/T 26572-2011（也称为中国RoHS2.0），以下部分列出了本产品中可能包含有害物质的名称和含量。

部件名称	有害物质					
	铅（Pb）	汞（Hg）	镉（Cd）	六价镉（CrVI）	多溴联苯（PBB）	多溴二苯醚（PBDE）
塑胶组件	○	○	○	○	○	○
线路板（电子组件）	×	○	○	×	○	○
连接导线/电源线	○	○	○	○	×	×
螺钉	○	○	○	○	○	○
发热组件	○	○	○	○	○	○

本表格依据SJ/T113 64的规则编制

○：表示该有害物质在该部件所有均质材料中的含量均在GB/T26572(IEC62321)规定的限量要求以下。

×：表示该有害物质至少在该部件的某一均质材料中的含量超出GB/26572规定的限量要求。但是上表中打"×"的部件、其含量超出是因为目前业界还没有成熟的可代替的技术。

⑩ 环保使用期限

在产品本体上标识的该标志表示环境保护使用期限为10年。电子电气产品的环境保护使用期限是指电子电气产品中所含的有毒有害物质或元素不会向外部泄露或出现突然变异并且电子电气产品的用户在使用该电子电器产品时也不会对环境造成严重污染或对人体、财产带来严重损害的期限。在环境保护期限中，请按照使用说明使用本产品。

《废弃电子电器产品回收处理管理条例》提示性说明为了更好地关爱及保护地球，当用户不再需要此产品或产品寿命终止时，请遵守国家废弃电器电子产品回收处理相关法律法规，将其交给当地具有国家认可的回收处理资质厂商进行回收处理。

特别注意事项

- 吹风机出风口属于高温部位，请不要用手触摸，以免引发烫伤事故。
- 产品收纳时，请放在儿童触碰不到的场所保管。
- 产品内部发热丝出现发红，冒烟现象时，请立即停止使用。
- 使用后,请立即关掉开关,拔掉电源,以免发生火灾事故。
- 请勿强行扭曲，捆扎电源线。以免引发火灾，漏电等危险事故。
- 易燃性物质
  严禁在汽油、天那水等易挥发液体附近使用产品。

注意:出现下述症状后,请立即停止使用。打电话至购买店铺，寻求修理。

1、频繁发生通电，断开现象。
2、电源线及插头产生异常高温。

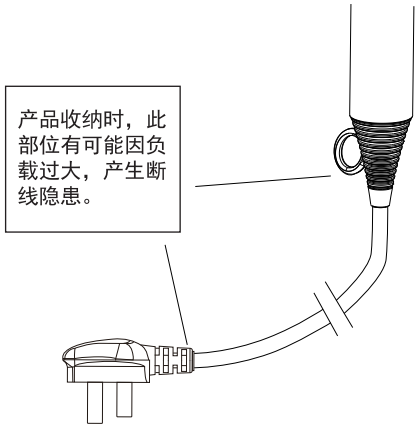

制造商：东莞力禾电器有限公司
工厂：东莞力禾电器有限公司
服务热线：0769-82695152
地址：广东省东莞市谢岗镇望河街18号7号楼501室

Ultimate natural style
ULTIPURE
【アルティピュール】

如有其他问题或者需要电子版产品说明书,请自行到以下网址下载或扫描下方二维码。

http://www.livo-tech.com/notes.html